



Wirtschaftsdaten kompakt: Tschechische Republik

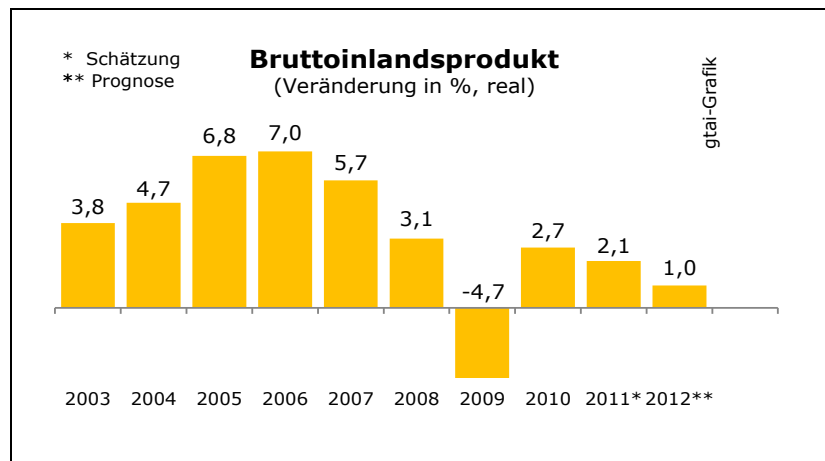
Stand: November 2011

Basisdaten

Fläche		78.865 qkm
Einwohner		10,53 Mio. (1.1.11)
Bevölkerungsdichte		133,5 Einw./qkm
Bevölkerungswachstum		+0,2% (1.1.11/1.1.10)
Geschäftssprachen		Tschechisch, Deutsch, Englisch
Mitgliedschaft in regionalen Wirtschaftszusammenschlüssen		EU
Rohstoffe	agrarisches	Getreide (Weizen, Roggen), Kartoffeln, Zuckerrüben, Gemüse, Obst, Viehwirtschaft
	mineralisch	Steinkohle, Braunkohle, Erze, Kalkstein, Granit, Schotter, Uran
Währung	Bezeichnung	Tschechische Krone (Kc); 1 Kc = 100 Heller
	Wechselkurs	Ende September 2011: 1 US\$ = 18,33 Kc; 1 Euro = 24,76 Kc
	Jahresdurchschnitt	2010: 1 US\$ = 19,11 Kc; 1 Euro = 25,26 Kc 2009: 1 US\$ = 19,06 Kc; 1 Euro = 26,45 Kc 2008: 1 US\$ = 17,04 Kc; 1 Euro = 24,94 Kc

Wirtschaftslage

Bruttoinlandsprodukt (BIP; nom.)		
Mrd. Kc		2008: 3.848,4; 2009: 3.739,2; 2010: 3.775,2
Mrd. Euro		2008: 154,3; 2009: 141,4; 2010: 149,3
BIP je Einwohner (Kc)		2008: 358.957; 2009: 356.405; 2010: 368.986
BIP je Einwohner (Euro)		2008: 14.392; 2009: 13.477; 2010: 14.590
BIP-Entstehung (%)		2010: Industrie 27,3; Handel, Reparaturen 10,6; Transport, Lagerung, Kommunikation 9,3; Bauwesen 6,5; Finanzdienstleistungen 3,3; Immobilien, sonstige Geschäftsaktivitäten 13,2; Land-, Forstwirtschaft 2,2, Sonstige 27,6
BIP-Verwendung (%)		2010: Privater Konsum 49,6; Staatsverbrauch 21,4; Bruttoanlageinvestitionen 24,4
Wirtschaftswachstum		



Wirtschaftswachstum nach Sektoren (% , real)	2010: verarbeitende Industrie +10,2; Immobilien +7,1; Hotels, Gastronomie +2,5; Handel, Reparaturen +2,0; Transport, Lagerung, Kommunikation +2,6; Energiewirtschaft -1,4; Landwirtschaft -5,4; Bauwesen -5,3
Wachstum der Industrieproduktion (%)	2010: PC, elektr. und optische Geräte +27,9; Kfz, Kfz-Teile +22,1; Metallverarbeitung +22,1; Herstellung von Metallverz. +17,3; elektrische Ausrüst. +16,2; Maschinen, Anlagen +13,7; Pharmazeutika +13,1; Gummi-/Kunststoffverz. +9,5; Chemikalien, Chemieprodukte +8,0; Papier +6,7
Inflationsrate (%)	2008: 6,3; 2009: 1,0; 2010: 1,5; 2011*: 1,8; 2012*: 2,0
Arbeitslosigkeit (%)	2008: 4,4; 2009: 6,7; 2010: 7,3; 2011*: 6,7; 2012*: 6,6
Durchschnittslohn (Kc/Monat)	2008: 22.592; 2009: 23.344; 2010: 23.797
Haushaltssaldo (% des BIP)	2008: -2,2; 2009: -5,8; 2010: -4,8
Staatsdefizit (% des BIP)	2008: 28,7; 2009: 34,4; 2010: 37,6

*Prognose

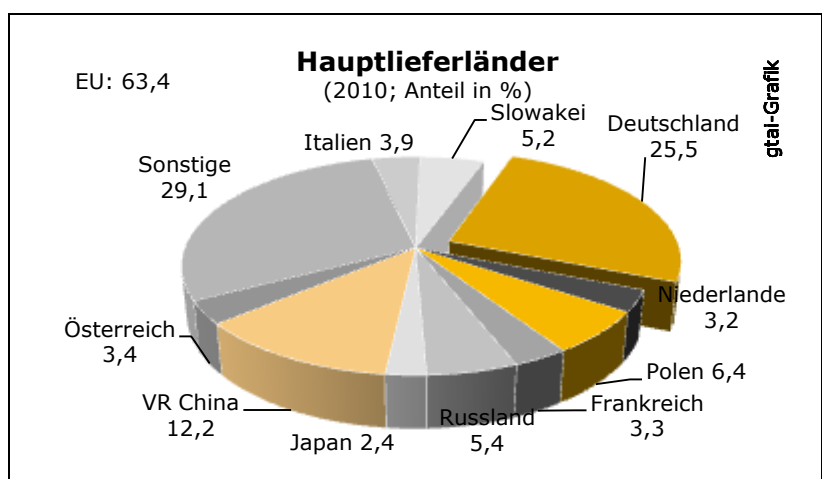
Außenhandel (Mio. Euro)	2008	%	2009	%	2010	%
Einfuhr	96.533	+12	75.322	-22	95.544	+27
Ausfuhr	99.247	+11	80.992	-18	103.319	+28
Saldo	+2.714		+5.670		+4.774	

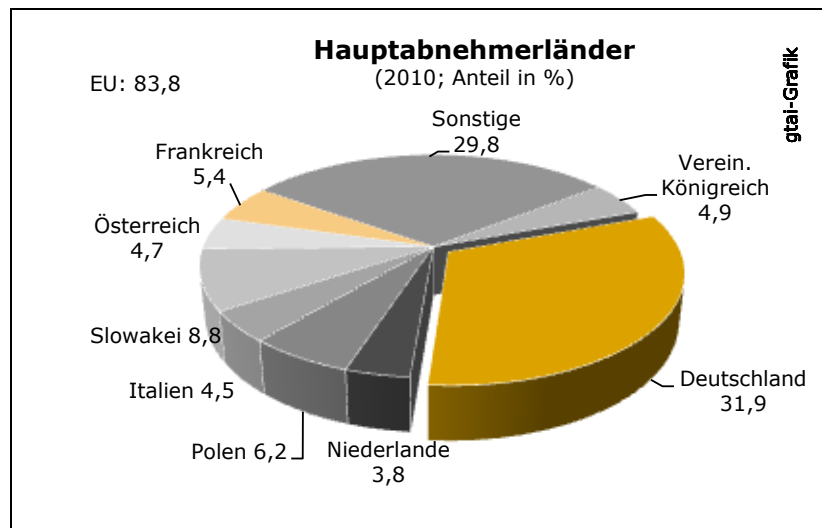
1. Hj. 2011 (1. Hj. 2010): Einfuhr 54.256 (24%); Ausfuhr 58.269 (+24%)

Einfuhrgüter (% der Gesamteinfuhr, SITC) 2010: Elektronik 18,5; chem. Erzeugnisse 10,6; Maschinen 9,6; Brenn-, Schmierstoffe 9,5; Kfz und -Teile 7,6; Elektrotechnik 6,9; Eisen, Stahl 4,8; Metallwaren 2,5; Textilien 1,7; Sonstige 28,3

Ausfuhrsgüter (% der Gesamtausfuhr, SITC) 2010: Kfz und -Teile 17,1; Elektronik 16,3; Maschinen 12,2; Elektrotechnik 8,0; chem. Erzeugnisse 6,3; Nahrungsmittel 4,2; Brenn-, Schmierstoffe, Strom 3,7; Eisen und Stahl 3,5; Textilien 1,7; Sonstige 27,0

Wichtige Handelspartner





Leistungsbilanzsaldo (% des BIP)	2008: -0,6; 2009: -1,0; 2010: -3,8
Ausländische Direktinvestitionen (Bestand; Mrd. Euro)	2007: 76,34; 2008: 81,30; 2009: 87,33; 2010: 97,19
Hauptländer (Bestand; Anteil in %)	2009: Niederlande 30; Deutschland 14; Österreich 12; Luxemburg 7; Frankreich 6; Schweiz 5; Spanien 4; Sonstige 22
Hauptbranchen (Bestand; Anteil in %)	2009: Verarbeitende Industrie 31; Finanzvermittlung 20; Handel und Reparaturen 10; Immobilien 9; Strom, Gas, Wasser 7; Telekommunikation 6; Geschäftsdienstleistungen 6; Sonstige 11
Länderbonität (gemäß Institutional Investor)	2011: Rang 27; Bonitätsindex 77,0; 1-Jahres-Veränd. 2,5
Brutto-Auslandsverschuldung (Mrd. Euro; jew. Periodenende)	2008: 60,51; 2009: 61,94; 2010: 71,38; 1. Hj. 2011: 73,18
Devisenreserven (Mrd. Euro)	2008: 25,8; 2009: 26,2; 2010: 28,4; 1. Hj. 2011: 26,7

Beziehungen der EU zu der Tschechischen Republik

Außenhandel (Mio. Euro)	2008	%	2009	%	2010	%
Einfuhr EU*	78.714	+12	66.539	-15	80.402	+21
Ausfuhr EU*	72.077	+7	57.650	-20	70.986	+23
Saldo	-6.637		-8.889		-9.416	

1. Hj. 2011 (1. Hj. 2010): Einfuhr 46.697 (+23%); Ausfuhr 40.349 (+22%)

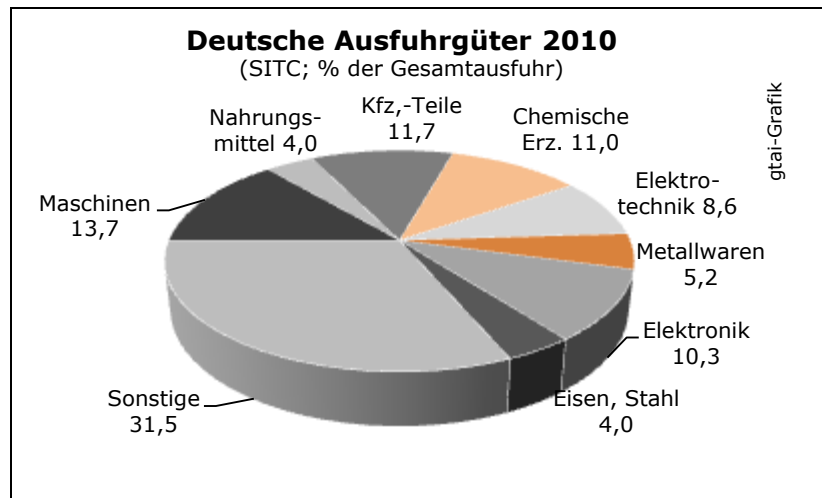
Beziehungen Deutschlands zu der Tschechischen Republik

Außenhandel (in Mio. Euro)	2008	%	2009	%	2010	%
Dt. Einfuhr	27.548	+6	24.006	-10	29.623	+23
Dt. Ausfuhr	27.601	+6	22.032	-18	26.968	+22
Saldo	+53		-1.974		-2.655	

1. Hj. 2011 (1. Hj. 2010): Einfuhr 16.564 (+18%); Ausfuhr 15.166 (+21%)

Deutsche Einfuhrgüter
(SITC; % der Gesamteinfuhr)

2010: Kfz und -Teile 19,0; Maschinen 12,1; Elektronik 11,4;
Elektrotechnik 9,1; Metallwaren 5,2; chemische Erz. 3,9;
Rohstoffe 3,1; Sonstige 36,2



Rangstelle 2010

Deutsche Einfuhr 11, deutsche Ausfuhr 12, Umsatz 13

Deutsche Direktinvestitionen
in Tschechien (Mio. Euro)
(*Zunahme/Kapitalausfuhr: -)

Bestand *): 2007: 22.417; 2008: 22.377; 2009: 21.981
Zufluss: 2008: -1.118; 2009: -1.253; 2010: -947
*) unmittelbare und mittelbare Direktinvestitionen

Investitionsabkommen

Es gilt das mit der ehem. CSSR geschlossene Abkommen vom
2.10.90, in Kraft seit 2.8.92.

Doppelbesteuerungsabkommen

Es gilt das mit der ehem. CSSR geschlossene Abkommen vom
19.12.80, grundsätzlich angewandt seit 1.1.84.

Botschaft der Bundesrepublik
Deutschland

Vlaská 19, Malá Strana, 118 01 Praha 1
Tel.: 00420/257-11 31 11; Fax: -11 33 18
Internet: www.prag.diplo.de

Auslandshandelskammer

Deutsch-Tschechische Industrie- und Handelskammer
Václavské nám. 40, 110 00 Praha 1
Tel.: 00420/224 22-12 00; Fax: -22 00
E-Mail: info@dtihk.cz; Internet: <http://tschechien.ahk.de>

Ihre Ansprechpartnerin bei
Germany Trade & Invest

Regina Wippler

T. +49 (0)228 24993-416

F. +49 (0)228 24993-212

regina.wippler@gtai.de

Germany Trade & Invest ist die Gesellschaft zur Außenwirtschafts-
förderung der Bundesrepublik Deutschland. Die Gesellschaft berät
ausländische Unternehmen, die ihre Geschäftstätigkeit auf den deutschen
Markt ausdehnen wollen. Sie unterstützt deutsche
Unternehmen, die ausländische Märkte erschließen wollen, mit
Außenwirtschaftsinformationen.

Germany Trade & Invest

Gesellschaft für Außenwirtschaft und
Standortmarketing mbH

Villemombler Straße 76
53123 Bonn
Deutschland

T. +49 (0)228 24993-0
F. +49 (0)228 24993-212
info@gtai.de
www.gtai.de