



# Wirtschaftsdaten kompakt: Paraguay

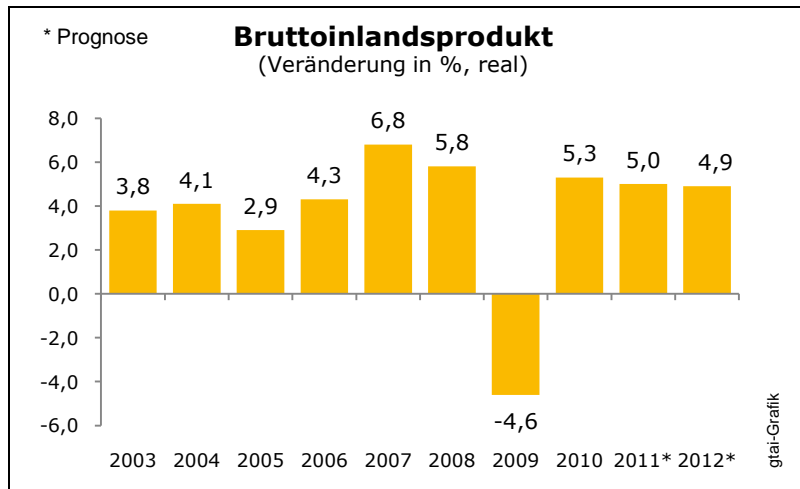
Stand: Mai 2011

## Basisdaten

Fläche		406.752 qkm
Einwohner		6,5 Mio. (Schätzung 2011)
Bevölkerungsdichte		16 Einw./qkm
Bevölkerungswachstum		1,6% (Schätzung 2011)
Analphabetenrate		4,7% (Schätzung 2010)
Geschäftssprachen		Spanisch, Guaraní
Rohstoffe	agrarisch mineralisch	Viehwirtschaft, Baumwolle, Soja, Getreide, Holz Erdgas, Erdöl, Mangan, Eisen, Kupfer, Marmor
Telefonanschlüsse		61 (je 1.000 Einwohner; 2009)
Mobilfunkanschlüsse		885 (je 1.000 Einwohner; 2009)
Internetnutzer		158 (je 1.000 Einwohner; 2009)
Währung	Bezeichnung Wechselkurs Jahresdurchschnitt	Guaraní (Gs); 1 G = 100 Centimos April 2011: 1 US\$ = 3.977 Gs; 1 Euro = 5.740 Gs 2010: 1 US\$ = 4.663 Gs; 1 Euro = 6.188 Gs 2009: 1 US\$ = 4.890 Gs; 1 Euro = 6.810 Gs 2008: 1 US\$ = 4.244 Gs; 1 Euro = 6.226 Gs

## Wirtschaftslage

Bruttoinlandsprodukt (BIP, nom.) (Bill. Gs) (Mrd. US\$)	*) <i>Schätzung bzw. Prognose</i> 2008*: 73,6; 2009*: 73,0; 2010*: 80,7; 2011*: 88,7 2008*: 16,9; 2009*: 14,7; 2010*: 17,3; 2011*: 18,6
BIP je Einwohner (Mio. Gs)	2008*: 12,0; 2009*: 11,6; 2010*: 12,6; 2011*: 13,6
BIP je Einwohner (US\$)	2008*: 2.747; 2009*: 2.337; 2010*: 2.703; 2011*: 2.855
BIP-Entstehung (%)	2010: Landwirtschaft 20,2; Handel 17,7; Industrie 12,2; Viehzucht 6,1; Telekommunikation 4,1; Transportsektor 3,7; Bauwirtschaft 4,0; Unternehmensdienstleistungen 2,6; Finanzdienstleistungen 2,5
BIP-Verwendung (%)	2010: Privater Verbrauch 68,6; öffentlicher Verbrauch 9,5; Bruttoanlageinvestitionen 18,7; Außenbeitrag 3,2
Wirtschaftswachstum	



Wirtschaftswachstum nach Sektoren (% real) 2010: Landwirtschaft +47,0; Bauwirtschaft +13,2; Finanzdienstleistungen +11,0; Handel +10,9; Viehzucht +8,5; Transport +8,0; verarbeitende Industrie +7,0; Elektrizität und Wasser +6,5; Hotel- und Gaststättengewerbe +6,1; Telekommunikation +6,0; Forstwirtschaft -15,0

Wachstum der Industrieproduktion (real, %) 2010: Getränke und Tabak +9,5; Fleischprodukte +10,5; Textilien und Bekleidung +6,5; pflanzliche Öle +5,5; Milchprodukte +3,5

Inflationsrate (%) 2008: 10,2; 2009: 2,6; 2010: 3,9  
Prognose 2011: 3,6; 2012: 3,8

Arbeitslosigkeit (Schätzungen, %) 2008: 5,6; 2009: 5,6; 2010: 5,3  
Prognose 2011: 5,2; 2012: 5,1

Haushaltssaldo (Zentralregierung; % des BIP) 2008: 2,5; 2009: 1,2; 2010: 2,2  
Prognose 2011: -0,8

Staatsverschuldung (% des BIP; jew. Periodenende) 2008: 23,2; 2009: 18,0; 2010: 17,1  
Prognose 2011: 16,4; 2012: 15,5

Schuldendienstquote in (% der Exp.) 2008: 2,9; Schätzung 2009: 5,1; 2010: 4,0  
Prognose 2011: 3,4

Einfuhrdeckung (Monate; jew. Periodenende) 2008: 3,9; 2009: 6,8; 2010: 5,2  
Prognose 2011: 5,1

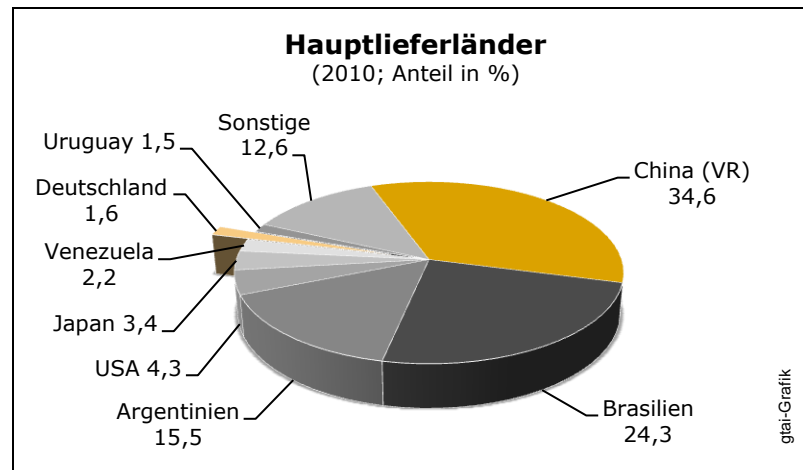
	2008	%	2009	%	2010*	%
Einfuhr	8,5	+54,5	6,5	-23,5	9,4	+44,6
Ausfuhr	4,5	+60,7	3,2	-28,9	4,5	+40,6
Saldo	-4,0		-3,3		-4,9	

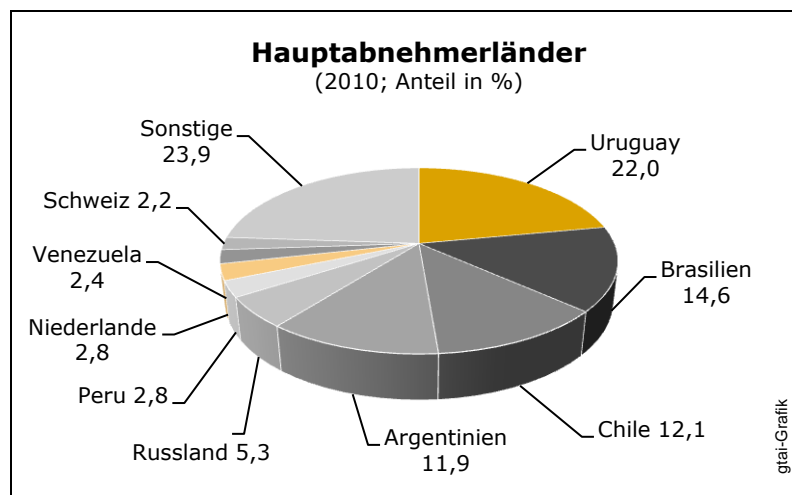
\*) vorläufig

Einfuhrgüter (% der Gesamteinfuhr) (SITC) 2010: Elektronik 21,9; Erdöl 13,8; chemische Erzeugnisse (ohne Düngemittel) 9,7; Kfz und -Teile 8,3; Maschinen 8,2; Elektrotechnik 3,8; Düngemittel 3,5; Kautschukwaren 2,1; Papier und -waren 2,0

Ausfuhrgüter (% der Gesamtausfuhr) (SITC) 2010: Ölfrüchte (vor allem Sojabohnen) 36,7; Rindfleisch 19,4; Tierfutter 7,5; pflanzliche Öle und Fette 6,1; Weizen 5,4; Mais 5,3; Kork, Holz und Waren daraus 2,2; Leder und -waren 2,2

Wichtige Handelspartner





Leistungsbilanzsaldo  
(in % des BIP)

2008: -2,4; 2009: -0,2; 2010: -1,5  
Prognose 2011: -1,2; 2012: -1,0

Ausländische Direktinvestitionen  
Zufluss (Mio. US\$)  
Bestand (Mio. US\$)  
Hauptländer (Anteil in %)

2008: 202; 2009: 73; 1. Hj. 2010: 136  
2008: 2.352; 2009: 2.556; 1. Hj. 2010: 2.692  
1. Hj. 2010: USA 48,7; Brasilien 13,0; Argentinien 7,7;  
Luxemburg 5,9; 5,3; Großbritannien 4,5; Portugal 2,7;  
Niederlande 2,6; Hong Kong 1,9; Italien 1,7

Hauptbranchen (Anteil in %)

1. Hj. 2010: Finanz- und Versicherungswesen 21,5; Handel  
20,5; Produktion pflanzlicher Öle 13,5; Telekommunikation  
11,2; Transport 9,9; Getränke- und Tabakindustrie 8,9;  
Chemieproduktion 4,7; Landwirtschaft 3,6

Länderbonität  
(gemäß Institutional Investor)

September 2010: Rang 100; Bonitätsindex 34,5;  
1-Jahres-Veränderung +3,1

Brutto-Außenverschuldung  
(Mio. US\$; jew. Periodenende)

2008: 3.913; 2009: 3.880; 2010: 4.476

Devisenreserven  
(Mio. US\$; jew. Periodenende)

2008: 2.864; 2009: 3.861; 2010: 4.130

### Beziehungen der EU\* zu Paraguay

Außenhandel (Mio. Euro)	2008	%	2009	%	2010*	%
* ) EU-27						
Einfuhr der EU	490	+15,0	360	-26,5	981	+272,5
Ausfuhr der EU	299	+33,5	236	-21,1	379	+60,6
Saldo	-191		-124		-602	

\*) vorläufig

Abkommen

Rahmenabkommen über Zusammenarbeit zwischen EU und Mercosur; Abkommen über Handel mit bestimmten handgefertigten Erzeugnissen in Kraft seit 1.1.76

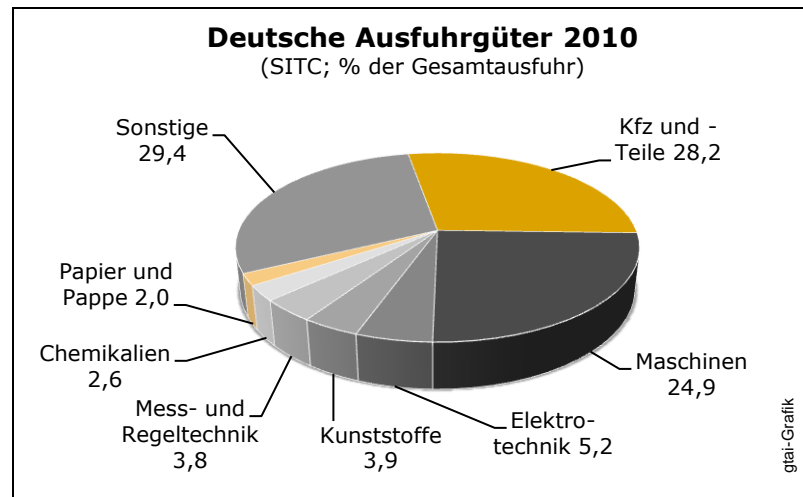
### Beziehung Deutschlands zu Paraguay

Außenhandel (Mio. Euro)	2008	%	2009	%	2010*	%
Deutsche Einfuhr	75,2	-45,1	44,2	-41,2	173,8	+393,2
Deutsche Ausfuhr	83,2	+14,4	79,2	-4,8	101,6	+28,3
Saldo	8,0		35,0		-72,2	

\*) vorläufig

Deutsche Einfuhrgüter  
(% der Gesamteinfuhr)  
(SITC)

2010: Ölsaaten und -früchte 77,7; Halbwaren 9,0; Fleisch und  
-waren 5,9; Zucker und -erzeugnisse 2,1



Rangstelle 2010 (2009)

Deutsche Einfuhr 88 (117); Deutsche Ausfuhr 118 (116)

Deutsche Direktinvestitionen  
in Paraguay (Mio. Euro)  
(Zunahme / Kapitalausfuhr: -)

Bestand Ende 2008: 9 (unmittelbar)  
Nettotransfer 2008: -9; 2009: -8; 2010: -17

Investitionsschutzabkommen  
Doppelbesteuerungsabkommen

in Kraft seit 3.7.98  
Sonderabkommen betr. Einkünfte von Luftfahrtunternehmen  
in Kraft seit 1.1.79

Bilat. öffentl. Entwicklungszu-  
sammenarbeit (Deutsche  
Nettozahlungen, Mio. Euro)

Finanzielle Zusammenarbeit (brutto) 2008: 2,9; 2009: 1,9  
Technische Zusammenarbeit 2008: 3,8; 2009: 3,8

Auslandshandelskammer

Cámara de Comercio e Industria Paraguayo-Alemana  
Casilla de Correo 919, 1209 Asunción  
Tel.: 0059 521/44 65 94, Fax: -44 97 35  
E-Mail: [logistica@ahkasu.com.py](mailto:logistica@ahkasu.com.py)  
Internet: [www.ahkparaguay.com](http://www.ahkparaguay.com)

Botschaft der Bundesrepublik  
Deutschland

Embajada de la República Federal de Alemania  
Casilla de Correo 471, Asunción, Paraguay  
Tel.: 00598 2/902 52 22, Fax: -902 34 22  
E-Mail: [info@asuncion.diplo.de](mailto:info@asuncion.diplo.de)  
Internet: [www.asuncion.diplo.de](http://www.asuncion.diplo.de)

Ihre Ansprechpartnerin bei  
Germany Trade & Invest

**Julia Morgenstern**

T. +49 (0) 228 24993-252

F. +49 (0) 228 24993-212

[julia.morgenstern@gtai.de](mailto:julia.morgenstern@gtai.de)

Germany Trade & Invest ist die Gesellschaft zur Außenwirtschafts-  
förderung der Bundesrepublik Deutschland. Die Gesellschaft berät  
ausländische Unternehmen, die ihre Geschäftstätigkeit auf den deutschen  
Markt ausdehnen wollen. Sie unterstützt deutsche  
Unternehmen, die ausländische Märkte erschließen wollen, mit  
Außenwirtschaftsinformationen.

**Germany Trade & Invest**

Gesellschaft für Außenwirtschaft und  
Standortmarketing mbH

Villemombler Straße 76  
53123 Bonn  
Deutschland

T. +49 (0) 228 24993-0  
F. +49 (0) 228 24993-212  
[info@gtai.de](mailto:info@gtai.de)  
**[www.gtai.de](http://www.gtai.de)**