



Wirtschaftsdaten kompakt: Bolivien

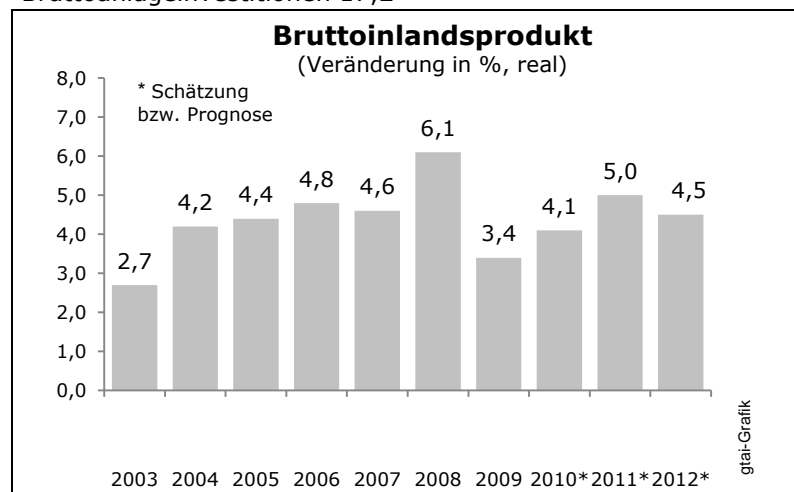
Stand: November 2011

Basisdaten

Fläche		1,1 Mio. qkm
Einwohner		10,4 Mio. (2010)
Bevölkerungsdichte		9,5 Einw./qkm
Bevölkerungswachstum		1,9% (2010)
Analphabetenrate		9,5% (2010)
Geschäftssprachen		Spanisch
Rohstoffe	agrarisches	Kaffee, Kartoffeln, Mais, Reis, Soja
	mineralisch	Erdgas, Zinn, Zink, Silber, Wolfram
Telefonanschlüsse		85 (je 1.000 Einw.; 2010)
Mobilfunkanschlüsse		723 (je 1.000 Einw.; 2010)
Internetanschlüsse		96 (je 1.000 Einw.; 2010)
Mitgliedschaft in regionalen Wirtschaftszusammenschlüssen		Aladi, Andengemeinschaft, Mercosur (assoziiert), Sela
Währung	Bezeichnung	Boliviano (Bs)
	Wechselkurs	Oktober 2011: 1 US\$ = 6,856 Bs; 1 Euro = 9,393 Bs
	Jahresdurchschnitt	2010: 1 US\$ = 6,863 Bs; 1 Euro = 9,013 Bs
		2009: 1 US\$ = 7,163 Bs; 1 Euro = 9,989 Bs
		2008: 1 US\$ = 7,370 Bs; 1 Euro = 10,854 Bs

Wirtschaftslage

Bruttoinlandsprodukt (BIP, nom.) (Mrd. Bs)	*) <i>Schätzung bzw. Prognose</i>
(Mrd. US\$)	
BIP je Einwohner (Bs)	2008: 120,7; 2009: 121,7; 2010*: 137,8; 2011*: 163,4
	2008: 16,6; 2009: 17,5; 2010*: 19,8; 2011*: 23,9
	2008*: 12.036; 2009*: 11.902; 2010*: 13.224;
	2011*: 15.377
BIP je Einwohner (US\$)	2008*: 1.656; 2009*: 1.708; 2010*: 1.900; 2011*: 2.246
BIP-Entstehung (%)	2010: Industrie 11,3; Bergbau 14,0; Land-, Forstwirtschaft und Fischerei 10,4; Baugewerbe 2,7; Handel 7,4; Verkehr und Logistik 9,0; Banken-, Versicherungs-, Unternehmensdienstleistungen 8,7; öffentliche Dienstleistungen 11,9
BIP-Verwendung (%)	2010: Privater Verbrauch 71,7; öffentlicher Verbrauch 11,1
Wirtschaftswachstum	Bruttoanlageinvestitionen 17,2



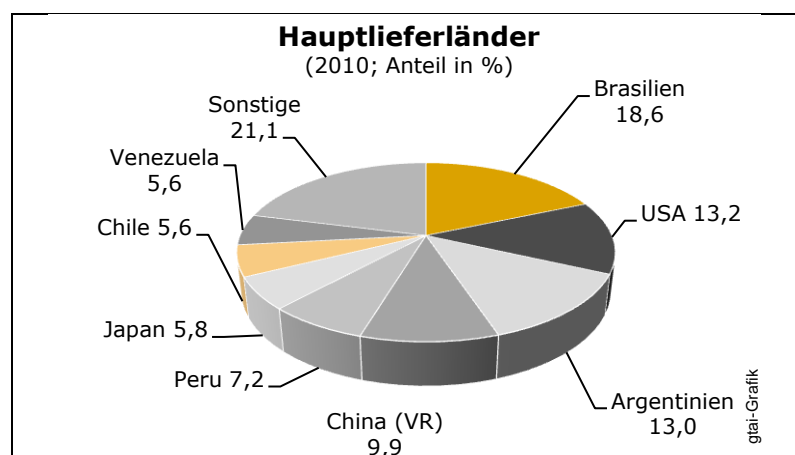
Wirtschaftswachstum nach Sektoren (% , real)	2010: Industrie +2,6; Land- und Forstwirtschaft -1,2; Bergbau +4,0; Baugewerbe +7,4; Handel +4,0; Transport und Logistik +8,0; Banken-, Versicherungs-, Unternehmensdienstl. +5,6; öffentliche Dienstleistungen +3,6
Inflationsrate (%)	2008: 14,0; 2009: 3,3; 2010: 2,5 Prognose 2011: 9,8; 2012: 4,8
Arbeitslosigkeit (%)	2008: 7,5; 2009: 7,9; 2010: 7,8 Prognose 2011: 7,6
Durchschnittslohn (real, Bs/Monat)	2009: 939; 2. Quartal 2010 931
Haushaltssaldo (% des BIP)	2008: 1,6; 2009: -0,9; 2010: -1,4 Prognose 2011: -0,9
Staatsverschuldung (% des BIP)	2008: 33,3; 2009: 33,2; 2010: 31,7 Prognose 2011: 30,8
Schuldendienstquote (% der Exporte)	2008: 13,8; 2009: 14,1; 2010: 13,1 (Schätzung)
Einfuhrdeckung (in Monaten; jew. Periodenende)	2008: 13,1; 2009: 15,6; 2010: 13,6 Prognose 2011: 13,0

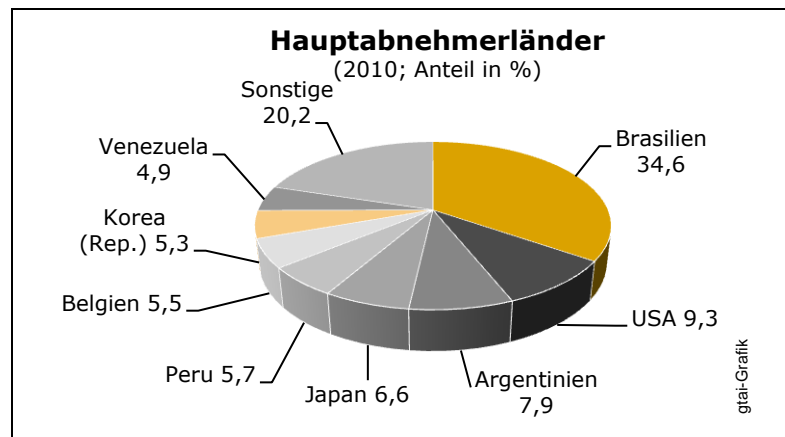
Außenhandel (Mio. US\$)	2008	%	2009	%	2010	%
Einfuhr	4.667	+44,4	4.467	-4,3	5.366	+20,1
Ausfuhr	6.448	+43,6	5.366	-16,8	6.871	+28,0
Saldo	1.781		899		1.505	

Einfuhrgüter (Anteil in %) 2010: Halbfabrikate 34,7; Kapitalgüter 22,0; Transportausrüstungen 13,2; Konsumgüter 11,3; Brenn- und Schmierstoffe 11,5; Nahrungsmittel und Getränke 7,1

Ausfuhrgüter (Anteil in %) 2010: Erdgas 40,2; Mineralien 26,2; Soja und -produkte 7,5

Wichtige Handelspartner





Leistungsbilanzsaldo
(in % des BIP)

2008: 12,0; 2009: 4,7; 2010: 4,6
Prognose 2011: 4,2; 2012: 3,9

Ausländische Direktinvestitionen
Bestand (Mio. US)
Zufluss (Mio. US\$)
Hauptländer (Anteil in %)

2008: 5.998; 2009: 6.421; 2010: 6.869
2008: 513; 2009: 423; 2010: 622
2010: Spanien 29,0; Schweden 18,0; Frankreich 10,0; USA
9,0; Peru 9,0; Brasilien 8,0; Argentinien 4,0; Schweiz 4,0
2010: Erdöl und -gas 33,1; Industrie 30,0; Bergbau 23,5;
Handel 6,2; Finanzdienstleistungen 4,3; Transport u.
Kommunikation 3,0

Hauptbranchen (Anteil in %)

Länderbonität
(gemäß Institutional Investor)

September 2011: Rang 88; Bonitätsindex: 40,6;
1,0; 1-Jahres-Veränd.: 6,2

Bruttoauslandsverschuldung
(Mio. US\$; jew. Periodenende)
Devisenreserven
(Mio. US\$; jew. Periodenende)

2008: 2.503; 2009: 2.927; 2010: 3.059
Juli 2011: 3.187
2008: 7.722; 2009: 8.580; 2010: 9.730
Oktober 2011: 11.691

Beziehungen der EU*) zu Bolivien

Außenhandel (Mio. Euro)
*) EU-27

	2008	%	2009	%	2010	%
Einfuhr der EU	283,7	+54,7	238,4	-16,0	334,2	+40,2
Ausfuhr der EU	241,6	+21,5	277,8	+15,0	306,9	+10,5
Saldo	-42,1		39,4		-27,3	

1. Halbjahr 2011 (1. Hj. 2010): Einfuhr 159,8 (+1,7%); Ausfuhr
167,1 (+18,8%)

Abkommen

Kooperationsabkommen (4. Generation) mit der
Andengemeinschaft; zollfreie Einfuhr der meisten
bolivianischen Produkte in die EU (Sonderpräferenzen des
APS+)

Beziehung Deutschlands zu Bolivien

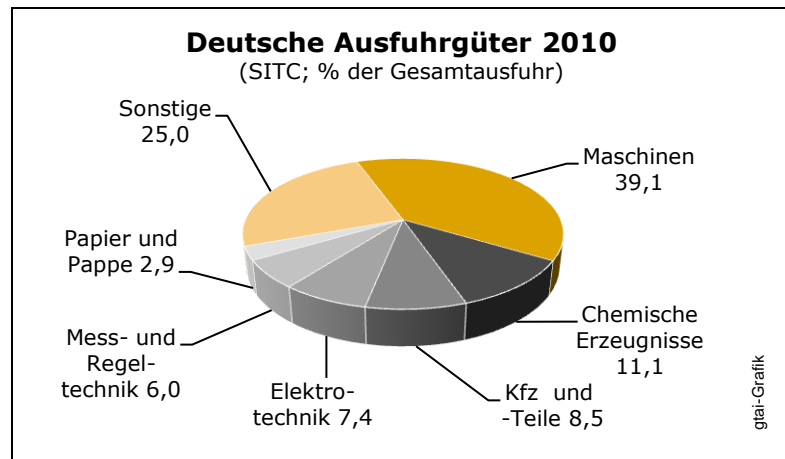
Außenhandel (Mio. Euro)

	2008	%	2009	%	2010*	%
Deutsche Einfuhr	75,0	+255,5	81,0	+8,0	75,6	-6,7
Deutsche Ausfuhr	53,9	+6,1	57,1	+5,9	80,2	+40,5
Saldo	-21,1		-23,9		4,6	

1. Halbjahr 2011 *) (1. Hj. 2010): Einfuhr 42,6 (+8,1%); Ausfuhr
37,2 (+7,2%) *) vorläufig

Deutsche Einfuhrgüter
(SITC, Anteil in %)

2010: Rohstoffe 56,9; Nahrungsmittel 27,6;
Textilien und Bekleidung 5,1



Rangstelle 2010 (2009)

Deutsche Einfuhr 110 (103), deutsche Ausfuhr 124 (125)

Deutsche Direktinvestitionen
in Bolivien (Mio. Euro)
(Zunahme/Kapitalausfuhr: -)

Bestand 31.12.09: 44 (mittelbar und unmittelbar)
Nettotransfer 2008: -10; 2009: -3; 2010: 0

Investitionsschutzabkommen
Doppelbesteuerungsabkommen

in Kraft seit 9.11.90
in Kraft seit 12.7.95

Bilaterale öffentliche Entwicklungs-
zusammenarbeit (Mio. Euro)

Finanzielle Zusammenarbeit (brutto)
2007: 7,6; 2008: 9,4; 2009: 4,9
Technische Zusammenarbeit
2007: 18,7; 2008: 21,5; 2009: 22,2

Auslandshandelskammer

Cámara de Comercio e Industria Boliviano-Alemana
Calle 15 de Calacoto 7791, Torre Ketal Of. 311
Casilla 2722, La Paz
Tel.: 005912/279 51 51, Fax: -04 77
E-Mail: info@ahkbol.com, Internet: www.ahkbol.com

Botschaft der Bundesrepublik
Deutschland

Embajada de la República Federal de Alemania
Avenida Arce 2395, La Paz
Tel.: 005912/244 00 66, -11 66, Fax: -14 41
Internet: www.la-paz.diplo.de

Ihre Ansprechpartnerin bei
Germany Trade & Invest

Jutta Kusche

T. +49 (0) 228 24993-419

F. +49 (0) 228 24993-212

jutta.kusche@gtai.de

Germany Trade & Invest ist die Gesellschaft zur Außenwirtschafts-
förderung der Bundesrepublik Deutschland. Die Gesellschaft berät
ausländische Unternehmen, die ihre Geschäftstätigkeit auf den
deutschen Markt ausdehnen wollen. Sie unterstützt deutsche
Unternehmen, die ausländische Märkte erschließen wollen, mit
Außenwirtschaftsinformationen.

Germany Trade & Invest

Gesellschaft für Außenwirtschaft und
Standortmarketing mbH

Villemombler Straße 76
53056 Bonn
Deutschland

T. +49 (0) 228 24993-0
F. +49 (0) 228 24993-212
info@gtai.de
www.gtai.de