

Germany Trade & Invest

Wirtschaftsdaten kompakt: USA

Stand: Mai 2009

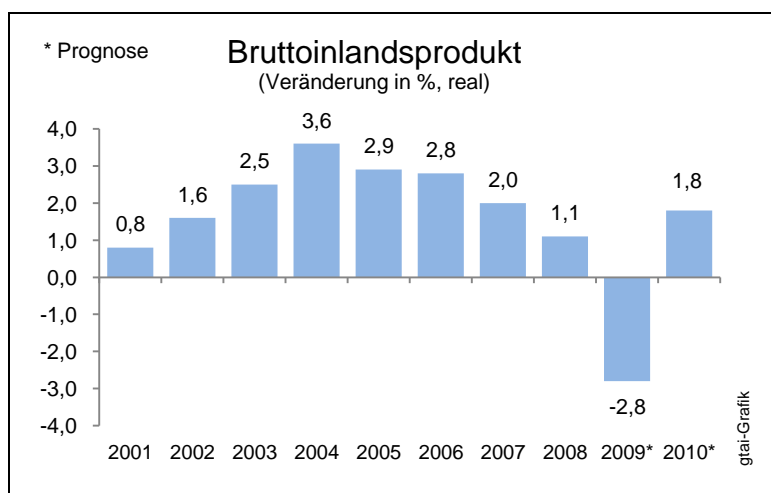
Basisdaten

Fläche		9,6 Mio. qkm
Einwohner		307,4 Mio. (2009)
Bevölkerungsdichte		32,0 Einw./qkm
Bevölkerungswachstum		0,9% (2008)
Geschäftssprache		Englisch
Rohstoffe	agrarisch mineralisch	Weizen, Gerste, Sorghum, Sojabohnen, Kartoffeln, Mais Erdöl, Erdgas, Steinkohle, Braunkohle, Blei, Zink, Bauxit
Mitgliedschaft in regionalen Wirtschaftszusammenschlüssen		Nafta, Apec
Währung	Bezeichnung Wechselkurs Jahresdurchschnitt	US-Dollar (US\$) April 2009: 1 Euro = 1,321 US\$ 2008: 1 Euro = 1,471 US\$ 2007: 1 Euro = 1,371 US\$ 2006: 1 Euro = 1,256 US\$

Wirtschaftslage

Fiskaljahr	1.10.-30.9.
Bruttoinlandsprodukt (BIP, nom.) (Mrd. US\$)	2006: 13.178; 2007: 13.808; 2008: 14.265 Prognose 2009: 14.003
BIP je Einwohner (US\$)	2006: 44.119; 2007: 45.778; 2008: 46.859 Prognose 2009: 45.550
BIP-Entstehung (%)	2008: Land- u. Forstwirtschaft 1,1; Bergbau 2,3; Industrie 11,5; Bau 4,1; Großhandel 5,7; Einzelhandel 6,2; Transport/Logistik 2,9; Informations- u. Kommunikationsdienstl. 4,4; Finanzen u. Versicherungen 7,5; Immobilien 12,5; sonst. Dienstleistungen 26,8; öffentlicher Sektor 12,6
BIP-Verwendung (%)	2008: öffentlicher Verbrauch 17,8; privater Verbrauch 71,0; private Bruttoanlageinvestitionen 14,5; Außenbeitrag -3,3

Wirtschaftswachstum



Wirtschaftswachstum nach Sektoren (% , real)

2008: Industrie +1,2; Bauwirtschaft -4,8; Land- u. Forstwirtschaft -6,1; Großhandel +1,7; Einzelhandel -0,8; Bergbau +18,3; Transport/Logistik +3,1; Informations- u. Kommunikationsdienstl. +6,1; Finanzen u. Versicherungen -2,4; Immobilien +3,7

Wachstum der Industrieproduktion (%; 4. Quartal 2008 gegenüber 4. Quartal 2007; auf Mengenbasis)

2008: Metallerzeugnisse -7,8; Maschinen -9,7; Computer u. Elektronikprodukte -0,8; Kfz- u. Teile -22,9; Bekleidung -7,7; Papier -11,0; Chemie -8,2; Kunststoff- u. Gummierz. -10,9; Lebensmittel u. Tabak -1,2

Inflationsrate (%)

2006: 3,2; 2007: 2,9; 2008: 3,8
Prognose 2009: -0,9; 2010: -0,1

Arbeitslosigkeit (%)

2006: 4,6; 2007: 4,6; 2008: 5,8; März 2009: 8,5

Durchschnittslohn (US\$/Woche)

2006: 671; 2007: 695; 2008: 722; 1. Quartal 2009: 738

Haushaltssaldo (% des BIP)

2006: -1,9; 2007: -1,2; 2008: -3,2
Prognose 2009: -13,1; 2010: -9,6

Staatsverschuldung (gegenüber der Öffentlichkeit; % des BIP; jew. Periodenende)

2006: 37,1; 2007: 36,9; 2008: 40,8
Prognose 2009: 56,8; 2010: 64,7

Außenhandel (Mrd. US\$)

	2006	%	2007	%	2008	%
Einfuhr	1.855	+11,0	1.954	+5,3	2.100	+7,5
Ausfuhr	1.037	+14,7	1.163	+12,2	1.300	+11,8
Saldo	-818		-791		-800	

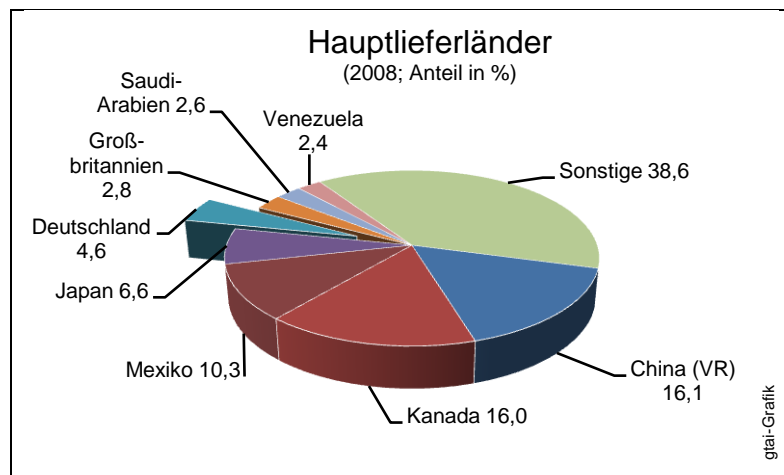
Einfuhrgüter (% der Gesamteinfuhr) (SITC)

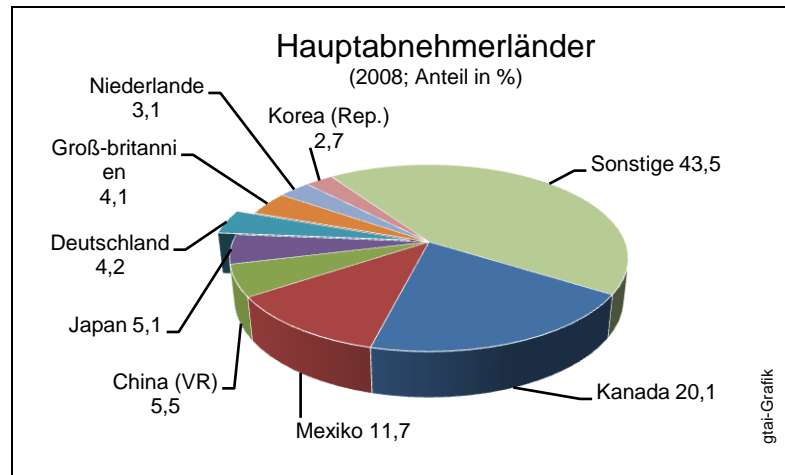
2008: Erdöl u. -derivate 21,1; Elektronik 12,0; Kfz u. -Teile 9,0; Maschinen 7,7; Metall u. -erz. 6,3; Bekleidung 5,1; Elektrotechnik 4,1; Nahrungsmittel 3,3; Chemikalien 3,1; Arzneimittel 2,7; Mess- u. Regeltechnik 1,8; Kunststoffe 1,3

Ausfuhrgüter (% der Gesamtausfuhr) (SITC)

2008: Maschinen 13,8; Elektronik 10,6; Kfz u. -Teile 8,2; Nahrungsmittel 6,6; sonst. Transportausrüstung 6,0; Erdöl u. -derivate 4,7; Metall u. -erz. 4,7; Rohstoffe 4,4; Elektrotechnik 4,3; Mess- u. Regeltechnik 3,9; Chemikalien 3,7; Kunststoffe 3,7; Arzneimittel 2,9

Wichtige Handelspartner





Leistungsbilanzsaldo
(in % des BIP)

2006: -6,0; 2007: -5,3; 2008: -4,7
Prognose 2009: -2,8; 2010: -2,8

Ausländische Direktinvestitionen
Zufluss (Mrd. US\$)
Bestand (Mrd. US\$)
Hauptländer (Anteil in %)

2006: 236,7; 2007: 232,8; 2008: 321,0
2005: 1.634; 2006: 1.844; 2007: 2.093
2007: Großbritannien 19,6; Japan 11,1; Kanada 10,2;
Niederlande 10,0; Deutschland 9,7; Frankreich 8,1;
Schweiz 7,4

Hauptbranchen (Anteil in %)

2007: Großhandel 13,3; Chemie 10,4; Information u.
Kommunikation 7,0; Holding-Unternehmen 7,0; Banken 5,8;
Bergbau 4,2; Maschinen 3,7; Computer u. Elektronikherz. 3,3;
profess., wissenschaftl. u. techn. Dienstl. 3,0

Länderbonität
(gemäß Institutional Investor)

März 2009: Rang 15; Bonitätsindex 88,0; 6-Monats-
Veränd. -5,0; 1-Jahr-Veränd. -5,8

Brutto-Außenverschuldung
(Mrd. US\$; jew. Periodenende)

2006: 11.204; 2007: 13.427; 2008: 13.642

Devisenreserven
(Mrd. US\$; jew. Periodenende)

2006: 40,9; 2007: 45,8; 2008: 49,6

Beziehungen der EU* zu den USA

Außenhandel (Mrd. Euro)
*) EU-27

	2006	%	2007	%	2008	%
Einfuhr der EU	175,2	+7,2	181,4	+3,5	186,4	+2,8
Ausfuhr der EU	269,0	+6,5	261,3	-2,9	249,3	-4,6
Saldo	93,8		79,9		62,9	

Abkommen

Euratom-USA (1958); Abkommen über den gewerblichen
Rechtsschutz

Beziehung Deutschlands zu den USA

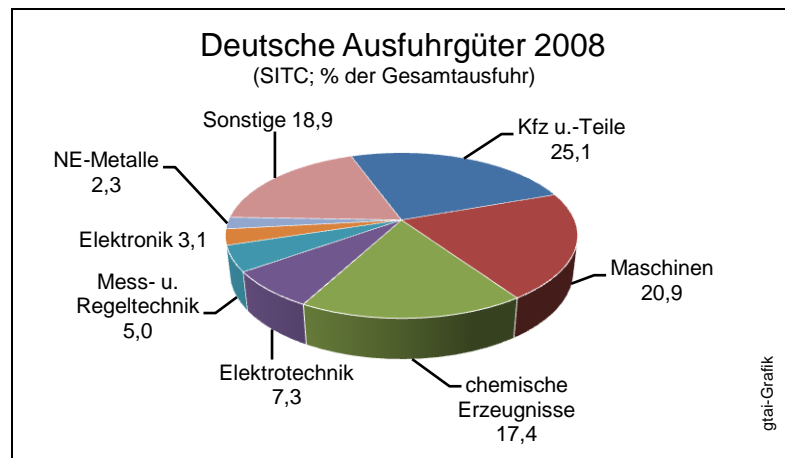
Außenhandel (Mio. Euro)

	2006	%	2007	%	2008*	%
Deutsche Einfuhr	49.197	+17,7	45.993	-6,5	46.060	+0,1
Deutsche Ausfuhr	77.991	+12,5	73.327	-6,0	71.467	-2,5
Saldo	28.794		27.334		25.407	

*) vorläufig

Deutsche Einfuhrgüter
(% der Gesamteinfuhr)
(SITC)

2008: Chemische Erzeugnisse 24,6 (davon Arzneimittel:
13,9); Maschinen 13,6; Elektronik 13,2; Kfz u. -Teile 10,5;
Mess- u. Regeltechnik 6,2; Elektrotechnik 4,5; Rohstoffe 4,2



Rangstelle 2008 (2007)

4 (4) bei deutscher Einfuhr, 2 (2) bei deutscher Ausfuhr

Deutsche Direktinvestitionen
in den USA (Mio. Euro)
(Zunahme / Kapitalausfuhr: -)

Bestand 31.12.07: 142.380 (unmittelbar)
Nettotransfer 2006: -17.934; 2007: -5.316; 2008: -12.581

Doppelbesteuerungsabkommen

vom 10.8.89, in Kraft seit 21.8.91

Wichtige vom Bund 2009
geförderte Auslandsmessen

Atlanta: Bio - Bio-Technology Exhibition (18.-21.5.); San
Antonio: SID - International Symposium on Information
Display (2.-4.6.); Chicago: RSNA - Radiological Society of
North America`s Scientific Assembly & Annual Meeting
(29.11.-4.12.)

Auslandshandelskammer

Deutsch-Amerikanische Handelskammer (Niederlassungen in
Atlanta, Chicago und New York); Zweigstellen: San Francisco,
Houston und Philadelphia; Delegierenbüro in Washington
D.C.; gemeinsamer Internetauftritt: www.ahk-usa.com

Ihr Ansprechpartner bei Germany Trade & Invest:

Christian Janetzke

T. +49 (0)221 2057-255
F. +49 (0)221 2057-212
E-Mail: Christian.Janetzke@gtai.de

Germany Trade and Invest ist die neue Gesellschaft für Außenwirtschaft und Standortmarketing der Bundesrepublik Deutschland. Sie ist durch die Fusion der Bundesagentur für Außenwirtschaft und der Invest in Germany GmbH zum 1. Januar 2009 entstanden. Die Gesellschaft berät und unterstützt deutsche Unternehmen bei der Erschließung von Auslandsmärkten sowie ausländische Unternehmen bei der Ausdehnung ihrer Geschäftstätigkeit auf Deutschland.

Germany Trade and Invest

Gesellschaft für Außenwirtschaft und Standortmarketing mbH

Büro Köln
Agrippastraße 87-93
50676 Köln
Germany

T. +49 (0)221 2057-0
F. +49 (0)221 2057-212
E-Mail: info@gtai.de
Internet: www.gtai.de



**GERMANY
TRADE & INVEST**