

Germany Trade &amp; Invest

# Wirtschaftsdaten kompakt: VR China

Stand: Mai 2009

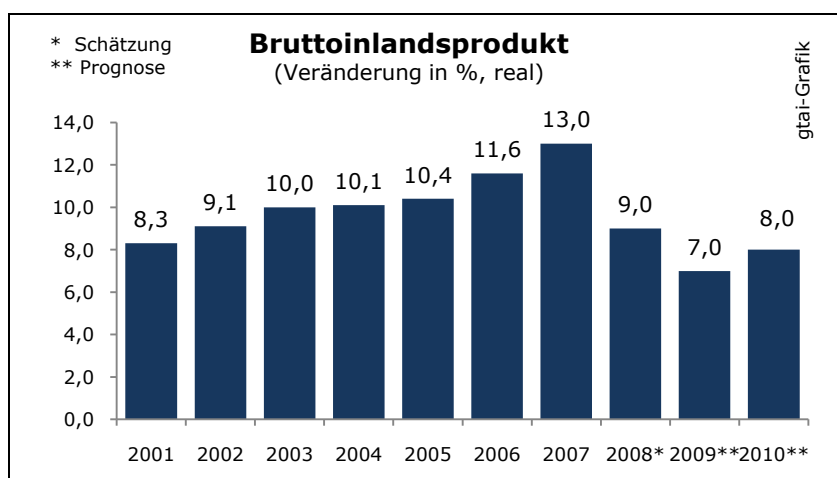
## Basisdaten

Fläche		9,6 Mio. qkm
Einwohner		1,33 Mrd. (2008)
Bevölkerungsdichte		138 Einw./qkm
Bevölkerungszahlen		0,5% (2008)
Analphabetenrate		9,3% (2006)
Geschäftssprachen		Chinesisch, Englisch
Mitgliedschaft in regionalen Wirtschaftszusammenschlüssen		APEC, ESCAP
Währung	Bezeichnung	Renminbi Yuan (RMB) = 10 Jiao = 100 Fen
	Wechselkurs	1 Euro = 9,03 RMB; 1 US Dollar = 6,84 RMB (Stand: 30.4.09)
	Jahresdurchschnitt	2008: 1 Euro = 10,24 RMB; 1 US\$ = 6,95 RMB
		2007: 1 Euro = 10,42 RMB; 1 US\$ = 7,61 RMB
		2006: 1 Euro = 10,01 RMB; 1 US\$ = 7,97 RMB

## Wirtschaftslage

Bruttoinlandsprodukt (BIP, nom.) (Mrd. RMB)	2006: 21.192; 2007: 25.731; 2008 (Schätzung): 30.067
(Mrd. US\$)	2006: 2.658; 2007: 3.381; 2008 (Schätzung): 4.329
BIP je Einwohner (RMB)	2006: 16.165; 2007: 19.500; 2008 (Schätzung): 22.800
BIP je Einwohner (US\$)	2006: 2.028; 2007: 2.560; 2008 (Schätzung): 3.280
BIP-Entstehung (%)	2008: Primärsektor 11,3; Sekundärsektor 48,6; Tertiärsektor 40,1
BIP-Verwendung (%)	2007: Privatverbrauch 35,4; Staatsverbrauch 13,3; Bruttoanlageinvestitionen 40,0; Außenbeitrag 8,9; Lagerbestandsänderungen 2,4

## Wirtschaftswachstum



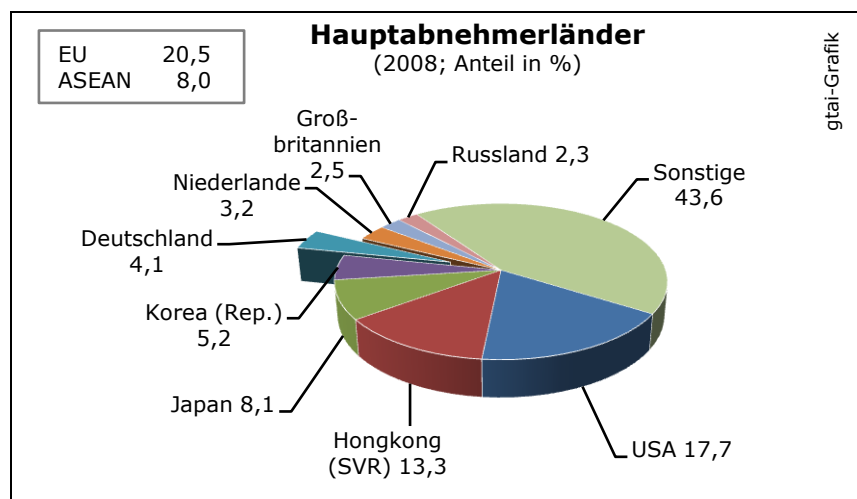
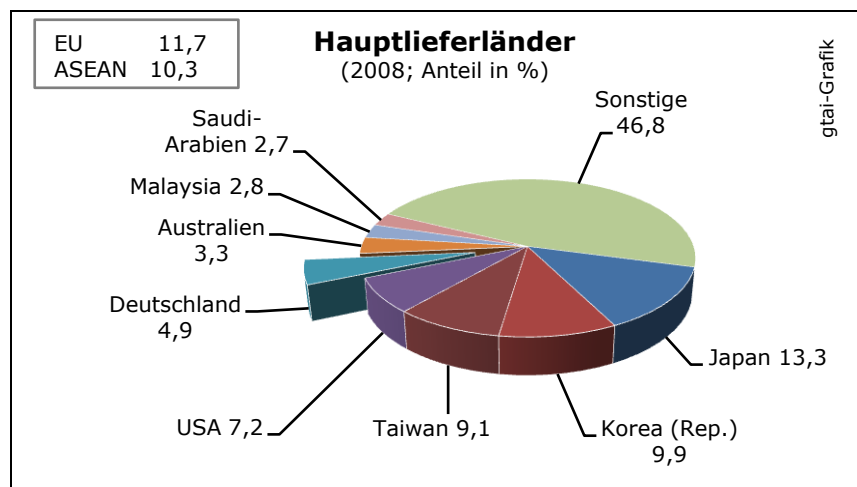
Wirtschaftswachstum nach Sektoren (% , real)	2008: Primärsektor +5,5; Sekundärsektor +9,3; Tertiärsektor +9,5
Wachstum der Industrieproduktion (% , auf Mengengbasis)	2008: Rohstahl +2,4; Stahlprodukte +3,4; Zement +2,9; Chemiefasern +0,1; Chemiedünger +3,2; Computer +13,2; Integrierte Schaltkreise +1,3; Kfz +5,1; Pkw +5,0
Inflationsrate (%)	2006: 1,5; 2007: 4,8; 2008: 5,9; Prognose 2009: 1,9
Arbeitslosigkeit (%)	2006: 4,1; 2007: 4,0; 2008: 4,2 (offiziell, in Städten)
Durchschnittslohn (RMB/Jahr)	2005: 18.200; 2006: 20.856; 2007: 24.721
Haushaltssaldo (% des BIP)	2006: -0,8; 2007: +0,6; 2008: -0,4

Außenhandel (Mrd. US\$)	2006	%	2007	%	2008	%
Einfuhr	791,5	+19,9	955,8	+20,8	1.133,1	+18,5
Ausfuhr	968,9	+27,2	1.217,9	+25,7	1.428,5	+17,2
Saldo	+177,4		+262,1		+295,4	

Einfuhrgüter (% der Gesamteinfuhr) (SITC)  
 2007: Elektronik 23,7 (darunter elektron. Bauelemente 15,2); Rohstoffe 12,3; chem. Erzeugnisse 11,3; Brennstoffe/technische Öle 11,0; Maschinen 9,1; Elektrotechnik 6,8; Mess- und Regeltechnik 6,2; Eisen u. Stahl 2,5; Kfz u. -Teile 2,3

Ausfuhrgüter (% der Gesamtausfuhr) (SITC)  
 2007: Elektronik 28,5 (darunter Nachrichtentech./Radio/TV 13,5; Büromaschinen/EDV 12,1); Textilien u. Bekleidung 14,0; Elektrotechnik 7,6; Maschinen 6,8; chem. Erzeugnisse 4,9; NE-Metalle 3,9; Eisen u. Stahl 4,2; Metallerzeugnisse 3,8

Wichtige Handelspartner



Leistungsbilanzsaldo (in % des BIP)	2006: 9,5; 2007: 11,0; 2008: 10,1
Ausländische Direktinvestitionen (Zufluss; Mrd. US\$)	realisiert 2006: 63,0; 2007: 74,8; 2008: 92,4
Hauptländer (Anteil an den real. Neuinvestitionen in %)	2008: Hongkong, SVR 44,4; Brit. Jungferninseln 17,3; Singapur 4,8; Japan 4,0; Kaiman-Inseln 3,4; Korea (Rep.) 3,4; USA 3,2; Samoa 2,8; Taiwan 2,0; Mauritius 1,6; Großbritannien 1,0; Deutschland 1,0
Hauptbranchen (Anteil an den real. Neuinvestitionen in %)	2008: verarb. Industrie 54,0; Immobilien 20,1; Leasing, Geschäftsdienstleistungen 5,5; Groß- u. Einzelhandel 4,8; Transport, Lagerwirtschaft, Post 3,1
Länderbonität (gemäß Institutional Investor)	März 2009: Rang 34; Bonitätsindex: 74,1; Sechsmonats-Veränderung: -3,7; Einjahres-Veränderung: -2,4
Auslandsverschuldung (gesamt, Mrd. US\$; jew. Periodenende)	2006: 325; 2007: 374; 2008: 375
Devisenreserven (Mrd. US\$; jew. Periodenende)	2006: 1.066; 2007: 1.528; 2008: 1.946
Einfuhrdeckung	2008: 20 Monate
Schuldendienstquote (in % der Exporte von Waren und Dienstleistungen)	2006: 2,6; 2007: 2,4; 2008: 2,2

### Beziehungen der EU zur VR China

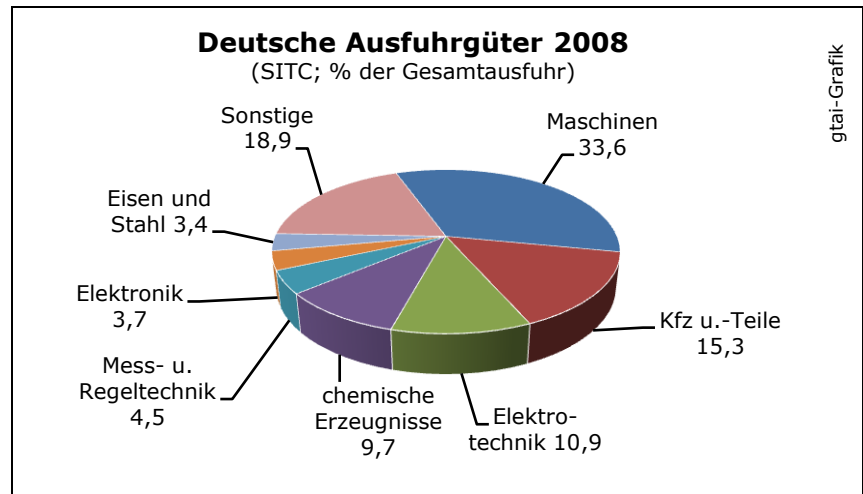
Außenhandel (Mrd. Euro)	2006	%	2007	%	2008	%
Einfuhr der EU *)	194,8	+21,5	232,6	+19,4	247,6	+6,5
Ausfuhr der EU *)	63,8	+23,1	71,9	+12,7	78,4	+9,1
Saldo	-131,0		-160,7		-169,2	

\*) EU-27

### Beziehung Deutschlands zur VR China

Außenhandel (Mrd. Euro)	2006	%	2007	%	2008	%
Deutsche Einfuhr	49,96	+22,3	56,42	+12,9	59,38	+5,2
Deutsche Ausfuhr	27,48	+29,4	29,90	+8,8	34,10	+14,0
Saldo	-22,48		-26,52		-25,28	

Deutsche Einfuhrgüter (% der Gesamteinfuhr) (SITC)	2008: Elektronik 32,1; Textilien u. Bekleidung 13,7; Elektrotechnik 8,3; Maschinen 4,9; chem. Erzeugnisse 4,5; Metallwaren 4,4
--	--



Rangstelle 2008 (2007)	3 (3) bei deutscher Einfuhr, 11 (11) bei deutscher Ausfuhr
Deutsche Direktinvestitionen in der VR China (Mio. Euro)	Bestand 31.12.07: 14.081 Nettotransfer *) 2006: -2.442; 2007: -1.373; 2008: -836 *) Zunahme/Kapitalausfuhr: -
Chinesische Direktinvestitionen in Deutschland (Mio. Euro)	Bestand 31.12.07: 370 Nettotransfer 2006: 313; 2007: -28; 2008: -35
Investitionsschutzabkommen	vom 01.12.03, in Kraft seit 11.11.05
Doppelbesteuerungsabkommen	vom 10.06.85, in Kraft seit 14.05.86
Bilat. öffentl. Entwicklungszusammenarbeit (Mio. Euro)	Finanzielle Zusammenarbeit (brutto) 2006: 75,2; 2007: 116,7 Technische Zusammenarbeit 2006: 41,4; 2007: 44,0
Delegiertenbüro der Deutschen Wirtschaft in Beijing	Landmark Tower 2, Unit 0830, 8 Dongsanhuan North Road, Chaoyang District, 100004 Beijing Tel.: 0086 10/65 90 09 26; E-Mail: <a href="mailto:info@bj.china.ahk.de">info@bj.china.ahk.de</a>
in Shanghai	29/F POS Plaza, 1600 Century Avenue, Pudong, 200122 Shanghai Tel.: 0086 21/50 81 22 66; E-Mail: <a href="mailto:office@sh.china.ahk.de">office@sh.china.ahk.de</a>
in Guangzhou/Kanton	2915 Metro Plaza, No. 183, Tianhe North Road, 510620 Guangzhou Tel.: 0086 20/8755 23 53; E-Mail: <a href="mailto:info@gz.china.ahk.de">info@gz.china.ahk.de</a> Internet (alle drei): <a href="http://www.china.ahk.de">www.china.ahk.de</a>

### Ihre Ansprechpartnerin bei Germany Trade & Invest:

Simone Menshausen

T. +49 (0)221 2057-266

F. +49 (0)221 2057-212

E-Mail: [Simone.Menshausen@gtai.de](mailto:Simone.Menshausen@gtai.de)

Germany Trade and Invest ist die neue Gesellschaft der Bundesregierung für Außenwirtschaft und Standortmarketing. Sie ist durch die Fusion der Bundesagentur für Außenwirtschaft und der Invest in Germany GmbH zum 1. Januar 2009 entstanden. Die Gesellschaft berät ausländische Unternehmen, die ihre Geschäftstätigkeit auf den deutschen Markt ausdehnen wollen. Sie unterstützt deutsche Unternehmen, die ausländische Märkte erschließen wollen, mit Außenwirtschaftsinformationen.

### Germany Trade and Invest

Gesellschaft für Außenwirtschaft und Standortmarketing mbH

AgrippasträÙe 87-93  
50676 Köln  
Germany

T. +49 (0)221 2057-0  
F. +49 (0)221 2057-212  
E-Mail: [info@gtai.de](mailto:info@gtai.de)  
Internet: [www.gtai.de](http://www.gtai.de)



**GERMANY  
TRADE & INVEST**